

BILANS NA 31.12.2013 r.

AKTYWA		Nota	Stan na 31.12.2012 r.	Stan na 31.12.2013 r.
A.	AKTYWA TRWAŁE		2 468 463,29	1 950 544,50
I.	Wartości niematerialne i prawne	1	0,00	0,00
1.	Koszty zakończonych prac rozwojowych			
2.	Wartość firmy			
3.	Inne wartości niematerialne i prawne		0,00	0,00
4.	Zaliczki na wartości niematerialne i prawne			
II.	Rzeczowe aktywa trwałe	2	164 094,16	43 283,23
1.	Środki trwałe		164 094,16	43 283,23
	a) grunty (w tym prawo użytkowania wieczystego gruntu)			
	b) budynki, lokale i obiekty inżynierii lądowej i wodnej			
	c) urządzenia techniczne i maszyny			
	d) środki transportu		164 094,16	43 283,23
	e) inne środki trwałe			
2.	Środki trwałe w budowie			
3.	Zaliczki na środki trwałe w budowie			
III.	Należności długoterminowe	4	0,00	0,00
1.	Od jednostek powiązanych			
2.	Od pozostałych jednostek			
IV.	Inwestycje długoterminowe	5	2 090 651,13	1 842 820,41
1.	Nieruchomości		1 754 437,40	1 770 337,40
2.	Wartości niematerialne i prawne			
3.	Długoterminowe aktywa finansowe		336 213,73	72 483,01
	a) w jednostkach powiązanych		0,00	0,00
	- udziały lub akcje			
	- inne papiery wartościowe			
	- udzielone pożyczki			
	- inne długoterminowe aktywa finansowe			
	b) w pozostałych jednostkach		336 213,73	72 483,01
	- udziały lub akcje			
	- inne papiery wartościowe			
	- udzielone pożyczki			
	- inne długoterminowe aktywa finansowe		336 213,73	72 483,01
4.	Inne inwestycje długoterminowe			
V.	Długoterminowe rozliczenia międzyokresowe		213 718,00	64 440,86
1.	Aktywa z tytułu odroczonego podatku dochodowego	21	213 718,00	64 440,86
2.	Inne rozliczenia międzyokresowe	7		

Miejscowość: Tychy

Ewa Kobosko
Prezes Zarządu

PREZES ZARZĄDU

Ewa Kobosko

 **PRYMUS S.A.**
43-100 Tychy, ul. Turyńska 101
NIP: 954-00-09-883
REGON: 272285799

Sprawozdanie sporządziła: Beata Bernaś

GLÓWNA KSIĘGOWA


Beata Bernaś

BILANS NA 31.12.2013 r.

AKTYWA		Nota	Stan na 31.12.2012 r.	Stan na 31.12.2013 r.
B.	AKTYWA OBROTOWE		12 208 794,96	13 739 148,68
I.	Zapasy	8	798 160,73	835 666,51
1.	Materiały			
2.	Półprodukty i produkty w toku			
3.	Produkty gotowe			
4.	Towary		798 160,73	835 666,51
5.	Zaliczki na dostawy			
II.	Należności krótkoterminowe	9	1 033 857,84	1 852 273,97
1.	Należności od jednostek powiązanych		5 022,42	1 644 834,76
	a) z tytułu dostaw i usług, o okresie spłaty:		5 022,42	1 644 834,76
	- do 12 miesięcy		5 022,42	1 644 834,76
	- powyżej 12 miesięcy			
	b) inne			
2.	Należności od pozostałych jednostek		1 028 835,42	207 439,21
	a) z tytułu dostaw i usług, o okresie spłaty:		1 028 118,37	207 439,21
	- do 12 miesięcy		1 028 118,37	207 439,21
	- powyżej 12 miesięcy			
	b) z tytułu podatków, dotacji, cel, ubezpieczeń społecznych i zdrowotnych oraz innych świadczeń			
	c) inne		2 717,05	
	d) dochodzone na drodze sądowej			
III.	Inwestycje krótkoterminowe		10 317 776,47	11 041 350,40
1.	Krótkoterminowe aktywa finansowe		10 317 776,47	11 041 350,40
	a) w jednostkach powiązanych		2 000 000,00	2 762 098,37
	- udziały lub akcje			2 132 836,42
	- inne papiery wartościowe			
	- udzielone pożyczki		2 000 000,00	
	- inne krótkoterminowe aktywa finansowe			629 262,95
	b) w pozostałych jednostkach		7 423 284,15	2 458 195,62
	- udziały lub akcje		4 174 341,28	
	- inne papiery wartościowe			
	- udzielone pożyczki		2 280 566,04	2 458 195,62
	- inne krótkoterminowe aktywa finansowe		968 376,83	
	c) środki pieniężne i inne aktywa pieniężne		894 492,32	5 821 056,41
	- środki pieniężne w kasie i na rachunkach		894 492,32	5 821 056,41
	- inne środki pieniężne			
	- inne aktywa pieniężne			
2.	Inne inwestycje krótkoterminowe			
IV.	Krótkoterminowe rozliczenia międzyokresowe	10	58 999,92	9 857,80
AKTYWA RAZEM			14 677 258,25	15 689 693,18

Miejscowość: Tychy
Data: 30 kwietnia 2014 r.

Ewa Kobosko
Prezes Zarządu

PREZES ZARZĄDU

Ewa Kobosko

 **PRYMUS S.A.**
43-100 Tychy, ul. Turyńska 101
NIP: 954-00-09-883
REGON: 272285799

Sprawozdanie sporządziła: Beata Bernas

GŁÓWNA KSIĘGOWA

Beata Bernas

BILANS NA 31.12.2013 r.

PASywa		Nota	Stan na 31.12.2012 r.	Stan na 31.12.2013 r.
A.	KAPITAŁ (FUNDUSZ) WŁASNY	11	12 238 397,38	13 057 269,28
I.	Kapitał (fundusz) podstawowy		2 000 000,00	2 000 000,00
II.	Należne wpłaty na kapitał podstawowy (-)			
III.	Udziały (akcje) własne (-)			-1 514 937,00
IV.	Kapitał (fundusz) zapasowy	12	7 457 567,83	10 238 397,38
V.	Kapitał (fundusz) z aktualizacji wyceny			
VI.	Pozostałe kapitały (fundusze) rezerwowe	12		
VII.	Zysk (strata) z lat ubiegłych			
VIII.	Zysk (strata) netto		2 780 829,55	2 333 808,90
IX.	Odpisy z zysku netto w ciągu roku obrotowego(-)			
B.	ZOBOWIĄZANIA I REZERWY NA ZOBOWIĄZANIA		2 438 860,87	2 632 423,90
I.	Rezerwy na zobowiązania		527 435,00	605 599,66
1.	Rezerwa z tytułu odroczonego podatku dochodowego	22	384 545,00	459 399,66
2.	Rezerwa na świadczenia emerytalne i podobne		0,00	0,00
	- długoterminowa			
	- krótkoterminowa			
3.	Pozostałe rezerwy	14	142 890,00	146 200,00
	- długoterminowe			
	- krótkoterminowe		142 890,00	146 200,00
II.	Zobowiązania długoterminowe		0,00	0,00
1.	Wobec jednostek powiązanych			
2.	Wobec pozostałych jednostek		0,00	0,00
	a) kredyty i pożyczki			
	b) z tytułu emisji dłużnych papierów wartościowych			
	c) inne zobowiązania finansowe			
	d) inne			
III.	Zobowiązania krótkoterminowe		1 911 425,87	2 026 824,24
1.	Wobec jednostek powiązanych		4 126,45	0,00
	a) z tytułu dostaw i usług, o okresie wymagalności:		4 126,45	0,00
	- do 12 miesięcy		4 126,45	0,00
	- powyżej 12 miesięcy			
	b) inne			
2.	Wobec pozostałych jednostek		1 907 299,42	2 026 824,24
	a) kredyty i pożyczki		637 162,54	0,00
	b) z tytułu emisji dłużnych papierów wartościowych			
	c) inne zobowiązania finansowe			
	d) z tytułu dostaw i usług, o okresie wymagalności:		1 095 849,36	1 560 406,90
	- do 12 miesięcy		1 095 849,36	1 560 406,90
	- powyżej 12 miesięcy			
	e) zaliczki otrzymane na dostawy			
	f) zobowiązania wekslowe			
	g) z tytułu podatków, cel, ubezpieczeń i innych świadczeń		117 033,68	446 522,18
	h) z tytułu wynagrodzeń			
	i) inne		57 253,84	19 895,16
3.	Fundusze specjalne			
IV.	Rozliczenia międzyokresowe		0,00	0,00
1.	Ujemna wartość firmy			
2.	Inne rozliczenia międzyokresowe		0,00	0,00
	- długoterminowe			
	- krótkoterminowe			
PASYWA RAZEM			14 677 268,25	15 689 693,18

Miejscowość: Tychy
Data: 30 kwietnia 2014 r.

Ewa Kobosko
Prezes Zarządu

PREZES ZARZĄDU

Ewa Kobosko

GLÓWNA KSIĘGOWA


Beata Bernas

Sprawozdanie sporządziła: Beata Bernas


43-100 Tychy, ul. Turyńska 101
NIP: 954-00-09-883
REGON: 272285799

KBR



Sprawozdanie finansowe sporządzone według stanu na dzień 31 grudnia 2013r. firmy

PRYMUS S.A. z siedzibą : ul. Turyńska 101, 43-100 Tychy


uznaje się za zweryfikowane.

W sprawozdaniu tym:

bilans wykazując po stronie aktywów i pasywów sumę
i zamyka się zyskiem netto w kwocie

15 689 693,18 zł
2 333 808,90 zł

w imieniu
Kancelarii Biegłych Rewidentów
Spółka z o.o.
40-555 Katowice, ul. Rolna 43
nr ew. 1119


Małgorzata Janusz
(Biegły rewident
nr ew. 5053)


Katowice, 05.05.2014r.

RACHUNEK ZYSKÓW I STRAT
(wariant porównawczy)

Lp.	Wyszczególnienie	Nota	Za okres	
			01.01.2012 r. - 31.12.2012 r.	01.01.2013 r. - 31.12.2013 r.
A.	Przychody netto ze sprzedaży i zrównane z nimi, w tym:	15	19 802 480,24	32 155 336,25
	- od jednostek powiązanych		292 083,02	
I.	Przychody netto ze sprzedaży produktów i usług		2 860 022,94	1 862 689,23
II.	Zmiana stanu produktów (zwiększenie - wartość dodatnia, zmniejszenie - wartość ujemna)			
III.	Koszt wytworzenia produktów na własne potrzeby jednostki			
IV.	Przychody netto ze sprzedaży towarów i materiałów		16 742 457,30	30 292 647,02
B.	Koszty działalności operacyjnej		17 554 051,80	30 508 973,14
I.	Amortyzacja		129 693,62	20 050,97
II.	Zużycie materiałów i energii		47 490,14	49 229,45
III.	Usługi obce		797 012,36	921 065,40
IV.	Podatki i opłaty, w tym:		35 643,73	21 659,24
	- podatek akcyzowy			
V.	Wynagrodzenia		458 035,31	602 215,14
VI.	Ubezpieczenia społeczne i inne świadczenia		49 705,62	56 943,88
VII.	Pozostałe koszty rodzajowe		77 690,57	59 627,72
VIII.	Wartość sprzedanych towarów i materiałów		1 595 876,23	2 877 798,14
C.	Zysk (strata) ze sprzedaży (A-B)		2 048 428,64	1 646 363,11
D.	Pozostałe przychody operacyjne		735 476,71	314 674,34
I.	Zysk ze zbycia niefinansowych aktywów trwałych			
II.	Dotacje			
III.	Inne przychody operacyjne		735 476,71	314 674,34
E.	Pozostałe koszty operacyjne		250 124,24	622 252,27
I.	Strata ze zbycia niefinansowych aktywów trwałych			
II.	Aktualizacja wartości aktywów niefinansowych			
III.	Inne koszty operacyjne		250 124,24	622 252,27
F.	Zysk (strata) z działalności operacyjnej (C+D-E)		2 533 781,11	1 338 785,18
G.	Przychody finansowe		1 307 760,27	1 697 208,35
I.	Dywidendy i udziały w zyskach, w tym:			78 858,48
	- od jednostek powiązanych			78 858,48
II.	Odsetki, w tym:	17	384 607,44	181 218,49
	- od jednostek powiązanych			
III.	Zysk ze zbycia inwestycji		217 845,50	323 866,78
IV.	Aktualizacja wartości inwestycji		580 319,88	1 088 853,30
V.	Inne		124 987,45	24 411,30
H.	Koszty finansowe		519 314,83	21 759,83
I.	Odsetki, w tym:	18	21 976,26	21 759,83
	- od jednostek powiązanych			
II.	Strata ze zbycia inwestycji			
III.	Aktualizacja wartości inwestycji		431 518,03	
IV.	Inne		65 820,54	0,00
I.	Zysk (strata) z działalności gospodarczej (F+G-H)		3 322 226,55	3 014 233,70
J.	Wynik zdarzeń nadzwyczajnych (J.I.-J.II.)		0,00	0,00
I.	Zyski nadzwyczajne			
II.	Straty nadzwyczajne			
K.	Zysk (strata) brutto (I+J)		3 322 226,55	3 014 233,70
L.	Podatek dochodowy	19	541 397,00	680 424,80
M.	Pozostałe obowiązkowe zmniejszenie zysku (zwiększenie straty)			
N.	Zysk (strata) netto (K-L-M)		2 780 829,55	2 333 808,90

Miejscowość: Tychy
Data: 30 kwietnia 2014 r.

Ewa Kobosko
Prezes Zarządu

PREZES ZARZĄDU

Ewa Kobosko

GŁÓWNA KSIĘGOWA


Beata Bernas

Sprawozdanie sporządziła: Beata Bernas


43-100 Tychy, ul. Turyńska 101
NIP: 954-00-09-863
REGON: 272285799

RACHUNEK ZYSKÓW I STRAT
(wariant kalkulacyjny)

Lp.	Wyszczególnienie	Nota	Za okres	
			01.01.2012 r. - 31.12.2012 r.	01.01.2013 r. - 31.12.2013 r.
A.	Przychody ze sprzedaży produktów, towarów i materiałów, w tym:	15	19 602 480,24	32 155 336,25
	- od jednostek powiązanych		292 083,02	29 678 449,44
I.	Przychody netto ze sprzedaży produktów i usług		2 860 022,94	1 862 689,23
II.	Przychody netto ze sprzedaży towarów i materiałów		16 742 457,30	30 292 647,02
B.	Koszty sprzedanych produktów, towarów i materiałów, w tym:		15 958 780,23	28 777 981,34
	- jednostkom powiązany			25 798 092,80
I.	Koszt wytworzenia sprzedanych produktów		375 874,85	872 906,08
II.	Wartość sprzedanych towarów i materiałów		15 582 905,38	27 905 075,28
C.	Zysk (strata) brutto ze sprzedaży (A-B)		3 643 700,01	3 377 354,91
D.	Koszty sprzedaży		489 587,86	681 827,43
E.	Koszty ogólnego zarządu		1 105 683,51	1 049 164,37
F.	Zysk (strata) ze sprzedaży (C-D-E)		2 048 428,64	1 646 363,11
G.	Pozostałe przychody operacyjne		735 476,71	314 674,34
I.	Zysk ze zbycia niefinansowych aktywów trwałych			
II.	Dotacje			
III.	Inne przychody operacyjne		735 476,71	314 674,34
H.	Pozostałe koszty operacyjne		250 124,24	622 252,27
I.	Strata ze zbycia niefinansowych aktywów trwałych			
II.	Aktualizacja wartości aktywów niefinansowych			
III.	Inne koszty operacyjne		250 124,24	622 252,27
I.	Zysk (strata) z działalności operacyjnej (F+G-H)		2 533 781,11	1 338 785,18
J.	Przychody finansowe		1 307 760,27	1 697 208,35
I.	Dywidendy i udziały w zyskach, w tym: leasing nadw			78 858,48
	- od jednostek powiązanych			78 858,48
II.	Odsetki, w tym:	17	384 607,44	181 218,49
	- od jednostek powiązanych			
III.	Zysk ze zbycia inwestycji		217 845,50	323 886,78
IV.	Aktualizacja wartości inwestycji		580 319,88	1 088 853,30
V.	Inne		124 987,45	24 411,30
K.	Koszty finansowe		519 314,83	21 759,83
I.	Odsetki, w tym:	18	21 976,26	21 759,83
	- od jednostek powiązanych			0,00
II.	Strata ze zbycia inwestycji			
III.	Aktualizacja wartości inwestycji		431 518,03	
IV.	Inne		65 820,54	
L.	Zysk (strata) z działalności gospodarczej (I+J-K)		3 322 226,55	3 014 233,70
M.	Wynik zdarzeń nadzwyczajnych (M.I.-M.II.)		0,00	0,00
I.	Zyski nadzwyczajne			
II.	Straty nadzwyczajne			
N.	Zysk (strata) brutto (L+/-M)		3 322 226,55	3 014 233,70
O.	Podatek dochodowy	19	541 397,00	680 424,80
P.	Pozostałe obowiązkowe zmniejszenie zysku (zwiększenie straty)			
R.	Zysk (strata) netto (N-O-P)		2 780 829,55	2 333 808,90

Miejscowość: Tychy
Data: 30 kwietnia 2014 r.

GŁÓWNA KSIĘGOWA

Beata Bernaś

Sprawozdanie sporządziła: Beata Bernaś

Ewa Kobosko
Prezes Zarządu

PREZES ZARZĄDU

Ewa Kobosko

PRYMUS S.A.

43-100 Tychy, ul. Turyńska 101
NIP: 954-00-09-883
REGON: 272285799

RACHUNEK PRZEPIŁYWÓW PIENIĘŻNYCH
(metoda pośrednia)

Lp.	Wyszczególnienie	nota	Za okres	
			01.01.2012 r. - 31.12.2012 r.	01.01.2013 r. - 31.12.2013 r.
A. Przepływy środków pieniężnych z działalności operacyjnej				
I.	Zysk / Strata netto		2 780 829,55	2 333 808,90
II.	Korekty razem	23	-1 365 466,60	-2 767 265,75
1.	Amortyzacja		129 693,62	20 050,97
2.	Zyski (straty) z tytułu różnic kursowych		-28 723,26	54,91
3.	Odsetki i udziały w zyskach (dywidendy)		-384 607,44	-260 076,97
4.	Zysk (strata) z działalności inwestycyjnej		-342 832,95	-323 866,78
5.	Zmiana stanu rezerw		366 918,31	78 164,66
6.	Zmiana stanu zapasów		-457 666,11	-37 505,78
7.	Zmiana stanu należności		1 273 907,77	-818 416,13
8.	Zmiana stanu zobowiązań krótkoterminowych, z wyjątkiem pożyczek i kredytów		-606 438,23	752 560,91
9.	Zmiana stanu rozliczeń międzyokresowych		-23 457,01	49 142,12
10.	Inne korekty		-1 292 261,30	-2 227 373,66
III.	Przepływy pieniężne netto z działalności operacyjnej (I+II)		1 415 362,95	-433 456,85
B. Przepływy środków pieniężnych z działalności inwestycyjnej				
I.	Wpływy		6 040 102,22	12 696 638,67
1.	Zbycie wartości niematerialnych i prawnych oraz rzeczowych aktywów trwałych		0,00	0,00
2.	Zbycie inwestycji w nieruchomości oraz wartości niematerialne i prawne			
3.	Z aktywów finansowych, w tym:		1 935 062,71	4 575 895,41
a)	w jednostkach powiązanych			
b)	w pozostałych jednostkach:		1 935 062,71	4 575 895,41
-	zbycie aktywów finansowych		1 079 639,00	4 315 818,44
-	dywidendy i udziały w zyskach		0,00	78 858,48
-	splata udzielonych pożyczek długoterminowych		0,00	0,00
-	odsetki		384 607,44	181 218,49
-	inne wpływy z aktywów finansowych		470 816,27	
4.	Inne wpływy inwestycyjne		4 105 039,51	8 120 743,26
II.	Wydatki		9 099 128,62	5 134 035,10
1.	Nabycie wartości niematerialnych i prawnych oraz rzeczowych aktywów trwałych		624 898,72	125 000,00
2.	Inwestycje w nieruchomości oraz wartości niematerialne i prawne			
3.	Na aktywa finansowe, w tym:		2 552 696,28	861 592,50
a)	w jednostkach powiązanych		0,00	
b)	w pozostałych jednostkach:		2 552 696,28	861 592,50
-	nabycie aktywów finansowych		2 552 696,28	861 592,50
-	udzielone pożyczki długoterminowe			
4.	Inne wydatki inwestycyjne		5 921 533,62	4 147 442,80
III.	Przepływy pieniężne netto z działalności inwestycyjnej (I-II)		-3 059 026,40	7 562 603,57
C. Przepływy środków pieniężnych z działalności finansowej				
I.	Wpływy		637 162,54	0,00
1.	Wpływy netto z wydania udziałów (emisji akcji) i innych instrumentów kapitałowych oraz dopłat do kapitału			
2.	Kredyty i pożyczki		637 162,54	
3.	Emisja dłużnych papierów wartościowych			
4.	Inne wpływy finansowe			
II.	Wydatki		21 976,26	2 173 859,37
1.	Nabycie udziałów (akcji) własnych			1 514 937,00
2.	Dywidendy i inne wypłaty na rzecz właścicieli			
3.	Inne, niż wypłaty na rzecz właścicieli, wydatki z tytułu podziału zysku			
4.	Splata kredytów i pożyczek			637 162,54
5.	Wykup dłużnych papierów wartościowych			
6.	Z tytułu innych zobowiązań finansowych			
7.	Płatności zobowiązań z tytułu umów leasingu finansowego			
8.	Odsetki		21 976,26	21 759,63
9.	Inne wydatki finansowe			
III.	Przepływy pieniężne netto z działalności finansowej (I-II)		615 186,28	-2 173 859,37

RACHUNEK PRZEPLYWÓW PIENIĘŻNYCH
(metoda pośrednia)

Lp.	Wyszczególnienie	nota	Za okres	
			01.01.2012 r. - 31.12.2012 r.	01.01.2013 r. - 31.12.2013 r.
D.	Przeptywy pieniężne netto razem		-1 028 477,17	4 955 287,35
E.	Bilansowa zmiana stanu środków pieniężnych, w tym		-999 753,91	4 926 564,09
	- zmiana stanu środków pieniężnych z tytułu różnic kursowych		-28 723,26	54,91
F.	Środki pieniężne na początek okresu		1 894 246,23	865 769,06
G.	Środki pieniężne na koniec okresu (F+D), w tym		865 769,06	5 821 056,41
	- o ograniczonej możliwości dysponowania			

Miejscowość: Tychy
Data: 30 kwietnia 2014 r.

Ewa Kobosko
Prezes Zarządu


PREZES ZARZĄDU

Ewa Kobosko

GLÓWNA KSIĘGOWA


Beata Bernas

Sprawozdanie sporządziła: Beata Bernas

 PRYMUS S.A.
43-100 Tychy, ul. Turyńska 101
NIP: 954-00-09-883
REGON: 272285799

ZESTAWIENIE ZMIAN W KAPITALE (FUNDUSZU) WŁASNYM

Lp.	Wyszczególnienie	Za okres	
		01.01.2012 r. - 31.12.2012 r.	01.01.2013 r. - 31.12.2013 r.
I.	Kapitał (fundusz) własny na początek okresu (BO)	9 457 567,83	12 238 397,38
	- zmiana przyjętych zasad (polityki) rachunkowości	0,00	0,00
	- korekty błędów	0,00	0,00
I.a	Kapitał (fundusz) własny na początek okresu (BO), po korektach	9 457 567,83	12 238 397,38
1.	Kapitał (fundusz) podstawowy na początek okresu	2 000 000,00	2 000 000,00
1.1	Zmiany kapitału (funduszu) podstawowego	0,00	0,00
a)	zwiększenie (z tytułu)	0,00	0,00
	- wydania udziałów (emisji akcji)		
	-		
b)	zmniejszenie (z tytułu)	0,00	0,00
	- umorzenia udziałów (akcji)		
	-		
1.2	Kapitał (fundusz) podstawowy na koniec okresu	2 000 000,00	2 000 000,00
2.	Należne wpłaty na kapitał podstawowy na początek okresu		
2.1	Zmiana należnych wpłat na kapitał podstawowy	0,00	0,00
a)	zwiększenie (z tytułu)	0,00	0,00
	-		
b)	zmniejszenie (z tytułu)	0,00	0,00
	-		
2.2	Należne wpłaty na kapitał podstawowy na koniec okresu	0,00	0,00
3.	Udziały (akcje) własne na początek okresu		
	Zmiana udziałów (akcji) własnych	0,00	1 514 937,00
a)	zwiększenie (z tytułu)	0,00	1 514 937,00
	- akcje przeznaczone do sprzedaży		
	- akcje przeznaczone do umorzenia		1 514 937,00
	-		
b)	zmniejszenie (z tytułu)	0,00	0,00
	- sprzedaż akcji		
	-		
3.1	Udziały (akcje) własne na koniec okresu	0,00	1 514 937,00
4.	Kapitał (fundusz) zapasowy na początek okresu	5 987 793,73	7 457 567,83
4.1	Zmiany kapitału (funduszu) zapasowego	1 469 774,10	2 780 829,55
a)	zwiększenie (z tytułu)	1 469 774,10	2 780 829,55
	- emisji akcji powyżej wartości nominalnej		
	- z podziału zysku (ustawowo)		
	- z podziału zysku (ponad wymaganą ustawowo minimalną wartość)	1 469 774,10	2 780 829,55
	-		
b)	zmniejszenie (z tytułu)	0,00	0,00
	- pokrycia straty		
	-		
4.2	Stan kapitału (funduszu) zapasowego na koniec okresu	7 457 567,83	10 238 397,38
5.	Kapitał (fundusz) z aktualizacji wyceny na początek okresu		
5.1	Zmiany kapitału (funduszu) z aktualizacji wyceny	0,00	0,00
a)	zwiększenie (z tytułu)	0,00	0,00
	-		
	-		
b)	zmniejszenie (z tytułu)	0,00	0,00
	- zbycia środków trwałych		
	-		
5.2	Kapitał (fundusz) z aktualizacji wyceny na koniec okresu	0,00	0,00

6. Pozostałe kapitały (fundusze) rezerwowe na początek okresu		
6.1 Zmiany pozostałych kapitałów (funduszy) rezerwowych	0,00	0,00
a) zwiększenie (z tytułu)	0,00	0,00
-		
b) zmniejszenie (z tytułu)	0,00	0,00
-		
6.2 Pozostałe kapitały (fundusze) rezerwowe na koniec okresu	0,00	0,00
7. Zysk (strata) z lat ubiegłych na początek okresu	1 469 774,10	2 780 829,55
7.1 Zysk z lat ubiegłych na początek okresu	1 469 774,10	2 780 829,55
- zmiana przyjętych zasad (polityki) rachunkowości		
- korekty błędów		
7.2 Zysk z lat ubiegłych na początek okresu, po korektach	1 469 774,10	2 780 829,55
a) zwiększenie (z tytułu)	0,00	0,00
- podział zysku z lat ubiegłych		
-		
b) zmniejszenie (z tytułu)	1 469 774,10	2 780 829,55
- podział zysku	1 469 774,10	2 780 829,55
-		
7.3 Zysk z lat ubiegłych na koniec okresu	0,00	0,00
7.4 Strata z lat ubiegłych na początek okresu		
- zmiana przyjętych zasad (polityki) rachunkowości		
- korekty błędów		
7.5 Strata z lat ubiegłych na początek okresu, po korektach	0,00	0,00
a) zwiększenie (z tytułu)	0,00	0,00
- przeniesienia straty z lat ubiegłych do pokrycia		
-		
b) zmniejszenia (z tytułu)	0,00	0,00
- podział zysku		
-		
7.6 Strata z lat ubiegłych na koniec okresu	0,00	0,00
7.7 Zysk/Strata z lat ubiegłych na koniec okresu	0,00	0,00
8. Wynik netto	2 780 829,55	2 333 808,90
a) Zysk netto	2 780 829,55	2 333 808,90
b) Strata netto		
c) Odpisy z zysku		
II. Kapitał (fundusz) własny na koniec okresu (BZ)	12 238 397,38	13 057 269,28
III. Kapitał (fundusz) własny, po uwzględnieniu proponowanego podziału zysku (pokrycia straty)		13 057 269,28

Miejscowość: Tychy
Data: 30 kwietnia 2014 r.

Ewa Kobosko
Prezes Zarządu

PREZES ZARZĄDU

Ewa Kobosko

GŁÓWNA KSIĘGOWA

Beata Bernas

Sprawozdanie sporządziła: Beata Bernas

PRYMUS S.A.
43-100 Tychy, ul. Turyńska 101
NIP: 954-00-09-883
REGON: 272285799